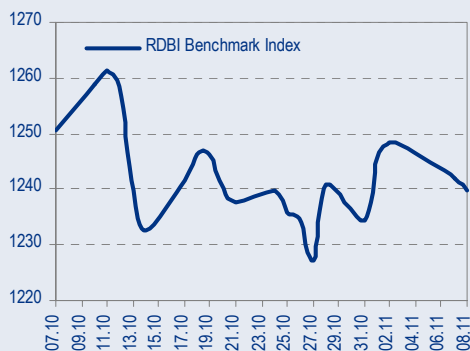
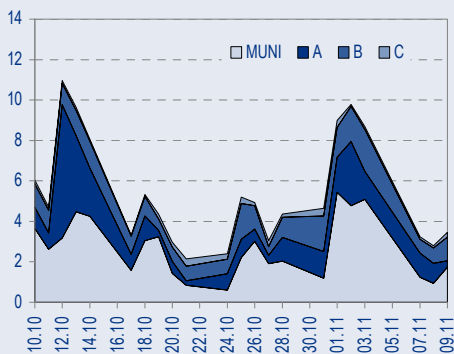




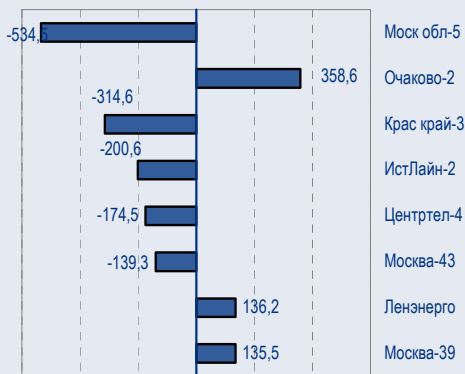
BENCHMARK INDEX КОРПОРАТИВНЫХ ОБЛИГАЦИЙ



ОБОРОТЫ ВТОРИЧНОГО РЫНКА КОРПОРАТИВНЫЕ И МУНИЦИПАЛЬНЫЕ ОБЛИГАЦИИ (БИРЖА И РПС, млрд руб.)



ЛИДЕРЫ ТОРГОВЫХ ОБОРОТОВ БИРЖА И РПС, млн руб. (со знаком изменения цены)



МАКРОСТАТИСТИКА

	10.11.2005	Пред. день
Остатки на корсчетах ЦБ, млрд руб.	286,2	288,7
Обменный курс ЦБ РФ, руб.	28,8280	28,84
Обменный курс USD/EUR	1,1759	1,1762
Цена на нефть URALS, \$/барр.	51,62	52,56
Резервы ЦБ РФ, млрд \$ *	148,2	0,1
MIBOR, %	3,6	3,5
Ставки overnight (оценка ФК Уралсиб)		
Банки первого круга, %	3,0-4,0	4,0-4,5
Банки второго круга, %	3,5-4,0	4,5-5,0
Банки третьего круга, %	4,0-5,0	4,5-5,0

*Предыдущая неделя

РЫНОК РУБЛЕВЫХ ОБЛИГАЦИЙ

Основным событием мирового долгового рынка вчера стал аукцион в США по размещению 5-летних выпусков казначейских обязательств. Низкий уровень спроса на аукционе вызвал рост доходностей UST/ 10-летние облигации почти достигли отметки 4,65%.

В этот раз реакция рублевого рынка последовала почти незамедлительно, продажи в секторе госбумаг были несильными, котировки bid/ask длинных выпусков сдвинулись вниз по цене на 15-20 б.п.

Сегодня возможны неагрессивные продажи в длинных бумагах. Снижение цен в корпоративном сегменте будет незначительным.

Мы имели возможность окончательно убедиться, что плавный рост ставок на рынке еврооблигаций и UST не способен вызывать серьезные подвижки на рынке рублевых долгов.

Тем не менее, резкое сужение индикативного спреда ОФЗ 46018 к России'30 действительно приводит к росту доходности на длинном конце кривой госбумаг и кривой облигаций Москвы, а затем подключению продавцов в корпоративном секторе *стр.3*

ТАКЖЕ В НОМЕРЕ

ГАЗПРОМ При поддержке высоких цен на нефть Прогноз результатов за I полугодие 2005 г. по МСФО

На нынешней неделе Газпром планирует опубликовать результаты за I полугодие 2005 г. по МСФО. Учитывая высокие цены на газ и увеличение объемов продаж, мы ожидаем, что суммарная выручка Газпрома возрастет на 35% с уровня I полугодия 2004 г. до 22,1 млрд долл. *стр.4*

НЕФТЬ И ГАЗ Классификация нефтяных и газовых запасов будет более понятной иностранным инвесторам

..... *стр.4*

РАО ЭЭС «России» Совет директоров продвигает реформы

..... *стр.5*

АФК «СИСТЕМА» Неденежный рост чистой прибыли в III квартале 2005 г. по РСБУ

Увеличение чистой прибыли в III квартале по РСБУ втрое по сравнению с результатом за все I полугодие 2005 г., обусловлено переоценкой долей Системы в МТС и МГТС. По информации Reuters, чистая прибыль Системы по РСБУ выросла до 950 млн долл. в III квартале 2005 г., тогда как за все I полугодие 2005 г. она составила 310 млн долл. *стр.7*

МОБИЛЬНАЯ СВЯЗЬ Рост продолжается В октябре сотовые операторы собрали хороший урожай

..... *стр.6*

СБЕРБАНК III квартал по РСБУ: больше хорошего, чем плохого

..... *стр.7*

СТАТИСТИКА..... *стр.9*

Новости

✦ Международное рейтинговое агентство Moody's объявило о присвоении рейтинга «Ваа1» предстоящему выпуску облигаций Россельхозбанка («Ваа2/стабильный») ожидаемым объемом 200-300 млн долл. и сроком обращения 10 лет. [Moody's]

✦ 9 ноября 2005г. на ММВБ состоялось размещение 4-го облигационного займа Томской области. Ведущий организатор и андеррайтер займа – БАНК СОЮЗ. Цена отсечения по итогам аукциона определена на уровне 100,42% от номинальной стоимости, что соответствует доходности 7,80% годовых к погашению. Совокупный спрос превысил 1,25 млрд рублей. По итогам размещения было удовлетворено 44 заявки, одна частично. [Cbonds]



Новости

- ✦ До конца ноября Газпром может разместить еврооблигации на сумму до 1 млрд долл. Эти средства пойдут на реструктуризацию долга компании. Чистый долг Газпрома на конец I квартала 2005 г. — 15,3 млрд долл., валовой долг — 21,8 млрд долл. [Ведомости]
- ✦ ООО «ЭйрЮнион» намерено 15 ноября начать размещение дебютного облигационного займа объемом 1,5 млрд руб. Организаторы, которыми являются Русские Фонды и Росбанк, прогнозируют, что ставка купона составит при размещении 11-11,5% годовых. [Cbonds]
- ✦ Международное рейтинговое агентство Moody's объявило о присвоении рейтинга «Baa1» предстоящему выпуску облигаций Россельхозбанка («Baa2/стабильный») ожидаемым объемом 200-300 млн долл. и сроком обращения 10 лет. [Moody's]
- ✦ 9 ноября 2005г. на ММВБ состоялась размещение 4-го облигационного займа Томской области. Ведущий организатор и андеррайтер займа – БАНК СОЮЗ. Цена отсечения по итогам аукциона определена на уровне 100,42% от номинальной стоимости, что соответствует доходности 7,80% годовых к погашению. Совокупный спрос превысил 1,25 млрд рублей. По итогам размещения было удовлетворено 44 заявки, одна частично. [Cbonds]
- ✦ Компания Standard & Poor's присвоила российскому ОАО «Уральский банк реконструкции и развития» рейтинг «ruBB» по российской шкале. Одновременно долгосрочные и краткосрочные кредитный рейтинг контрагента и рейтинг депозитных сертификатов этого банка по международной шкале были подтверждены на уровне «ССС+/С». Прогноз – «Стабильный». [S&P]
- ✦ Долгосрочный кредитный рейтинг «В+» по международной шкале, кредитный рейтинг «ruA» по национальной шкале, ранее присвоенные Калужской области, отозваны по запросу области. [S&P]
- ✦ Комитет государственных заимствований города Москвы объявил о проведении 15 ноября аукционов по выкупу облигаций 27, 32, 35, 37, 40, 42 выпусков Городского облигационного (внутреннего) займа Москвы. [Cbonds]



Рынок рублевых облигаций

КОММЕНТАРИИ ПО РЫНКУ

Прошедшим днем

Основным событием мирового долгового рынка вчера стал аукцион в США по размещению 5-летних выпусков казначейских обязательств. Низкий уровень спроса на аукционе вызвал рост доходностей UST/ 10-летние облигации почти достигли отметки 4,65%.

В этот раз реакция рублевого рынка последовала почти незамедлительно, продажи в секторе госбумаг были несильными, котировки bid/ask длинных выпусков сдвинулись вниз по цене на 15-20 б.п.

На сильном падении цен в российских евробондах, спред ОФЗ 46018 к России'30 вновь значительно сократился и сейчас составляет 112 б.п.

Валютный рынок

Мы считаем, что коррекция на FOREX неизбежна, но пока технически доллар остается сильнее европейской валюты.

Текущий курс рубля – 28,83. Таким образом, за два дня рубль подешевел сразу на 30 копеек, почти в точности отражая колебания связки евро/долл.

Денежный рынок

Крепкие позиции американской валюты все еще препятствуют снижению ставок краткосрочных денежных ресурсов. Как только на валютном рынке наметится повышательный тренд по евро, мы увидим нормализацию ставок МБК.

АвтоВАЗ

Сегодня в СМИ была опубликована информация о том, что капитализация компании АвтоВАЗ приближается к 1 млрд долл., что отчасти объясняется слухами о возможной смене владельца контрольного пакета акций компании.

Мы расцениваем публикацию подобной информации в качестве хорошей возможности фиксации прибыли в выпуске Автоваз-3. Мы также пересматриваем рекомендацию по выпуску Автоваз-2 с «покупать» до «держат»

Рост цен в бумагах Автоваза за последние две недели составил в среднем 50 б.п.

Торговые идеи

Бумаги краткосрочного и среднесрочного сегментов корпоративного сектора остаются оптимальным вложением в настоящих условиях. Дополнительной уверенности при приобретении этих выпусков добавляет недооцененность краткосрочного диапазона рынка, поскольку в ходе недавнего ралли предпочтение инвесторов отдавалось длинным бумагам, а короткие выпуски были незаслуженно забыты.

Покупать: Инком-Лада (11,17% на 13,3 мес.), Адамант (11,95% на 31 мес.), Кр Восток (8,8% на 15,8 мес.), ПИТ-1 (8,58% на 11 мес.), ТМК-2 (8,25% на 16,8 мес.).

Продавать: Трансмаш (9,04% на 7 мес.), Нутритек (10,16% на 7,2 мес.).

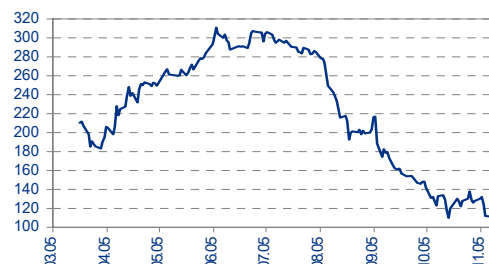
Сегодня

... возможны неагрессивные продажи в длинных бумагах. Снижение цен в корпоративном сегменте будет незначительным.

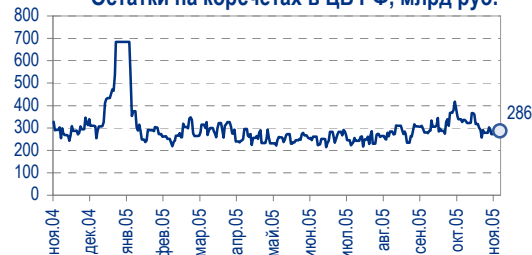
Среднесрочная перспектива

Мы имели возможность окончательно убедиться, что плавный рост ставок на рынке еврооблигаций и UST не способен вызывать серьезные

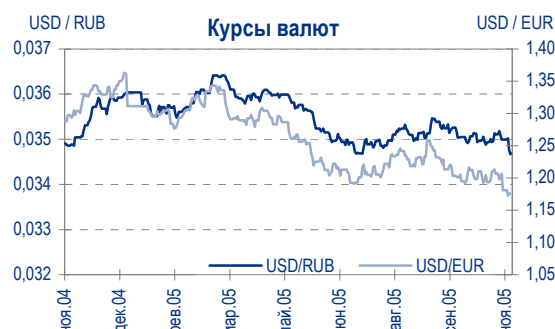
Спред выпуска ОФЗ 46018 к Russia'30



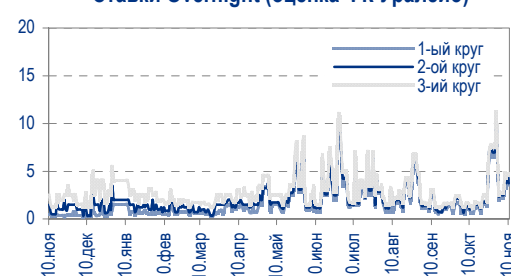
Остатки на корсчетах в ЦБ РФ, млрд руб.



Ставка 1-дневного МИБОР, %



Ставки Overnight (оценка ФК Уралсиб)





подвижки на рынке рублевых долгов.

Тем не менее, резкое сужение индикативного спреда ОФЗ 46018 к России'30 действительно приводит к росту доходности на длинном конце кривой госбумаг и кривой облигаций Москвы, а затем подключению продавцов в корпоративном секторе.

Анастасия Залеская, zal_av@uralsib.ru

ГАЗПРОМ

При поддержке высоких цен на нефть Прогноз результатов за I полугодие 2005 г. по МСФО

Ожидаются высокие выручка и чистая прибыль. На нынешней неделе Газпром планирует опубликовать результаты за I полугодие 2005 г. по МСФО. Учитывая высокие цены на газ и увеличение объемов продаж, мы ожидаем, что суммарная выручка Газпрома возрастет на 35% с уровня I полугодия 2004 г. до 22,1 млрд долл. EBITDA может составить 9 млрд долл., то есть увеличиться на 42% по сравнению с соответствующим прошлогодним показателем. Чистая прибыль, по нашим оценкам, вырастет на 110% к I полугодию 2004 г. до 4,8 млрд долл., а операционные расходы – на 30% до 15,7 млрд долл., то есть по темпам роста расходы отстанут от выручки.

Ожидается сильный рост показателей

Показатели отчета о прибылях Газпрома, млн долл.

	I п/г 04	I п/г 05П	Изм. за год, %
Итого продажи	16 404	22 068	35
Износ	1 969	2 590	32
Транзитные издержки	1 876	2 076	11
Затраты на персонал	2 090	2 596	24
Материалы	884	1 179	33
Налоги, кроме налога на прибыль	1 374	1 907	39
Услуги по переработке	499	824	65
Электроэнергия	480	630	31
Приобретенный газ	1 039	1 443	39
Прочие	1 844	2 415	31
Итого операционные расходы	12 054	15 660	30
Операционная прибыль	4 350	6 408	47
Прибыль до налогов, доли меньшинства	3 130	6 598	111
Доход (расход) по налогу на прибыль	(801)	(1 706)	113
Прибыль до доли меньшинства	2 329	4 892	110
Доля меньшинства	(20)	(43)	113
Чистая прибыль	2 308	4 849	110
Норма чистой прибыли, %	14	22	
EBITDA	6 319	8 999	42
Норма EBITDA, %	39	41	

Источники: Газпром, оценка УРАЛСИБа

Каюс Рапану, rap_ca@uralsib.ru
Алексей Кормицков, kor_an@uralsib.ru
Анна Юдина, udi_an@uralsib.ru

НЕФТЬ И ГАЗ

Классификация нефтяных и газовых запасов будет более понятной иностранным инвесторам

Ближе к западным стандартам, понятнее иностранным инвесторам.
Подготовка новой классификации запасов благоприятна для российской



нефтегазодобывающей промышленности, так как эта классификация должна быть понятнее иностранным инвесторам. Кроме того, она должна облегчить дифференциацию НДС, которую чиновники обсуждают с начала года.

Новая классификация должна вступить в силу в 2009 г. Новая система классификации запасов, которая будет ближе к международным стандартам, уже одобрена министром природных ресурсов Юрием Трутневым. Минприроды рассчитывает, что документ вступит в силу в 2009 г.

Новая классификация учитывает экономический аспект разработки месторождений. По информации «Ведомостей», новая классификация учитывает факторы, которые предыдущая игнорировала, – уровень геологической сложности освоения месторождений и экономическую обоснованность поставки добываемой нефти на рынок.

*Каюс Рапану, rap_ca@uralsib.ru
Алексей Кормицков, kor_an@uralsib.ru
Анна Юдина, udi_an@uralsib.ru*

РАО «ЕЭС России»

Совет директоров продвигает реформы

На повестке дня заседания – консолидация активов. Совет директоров РАО ЕЭС продолжает обсуждать консолидацию активов в рамках ранее одобренного плана реструктуризации, и это вселяет оптимизм и позволяет рассчитывать на приближение либерализации рынка. Однако учитывая, что процесс очень растянут во времени, вряд ли решение совета способно вызвать изменение котировок акций энергохолдинга.

Коэффициенты обмена еще для нескольких компаний. На заседании 25 ноября совет директоров РАО ЕЭС обсудит вопросы формирования ОГК-1, ОГК-2, ОГК-4 и ТГК-4, сообщает Reuters. Какие именно вопросы будут обсуждаться, неизвестно, но мы не исключаем возможности того, что совет установит коэффициенты обмена и порядок консолидации для дочерних компаний.

Перекрестное субсидирование и как с ним бороться. Совет директоров также обсудит предложения о ликвидации перекрестного субсидирования – проблемы, мешающей ходу реформ. Проблема заключается в том, что отпускные тарифы для населения ниже, чем для промышленных потребителей. Последнее предложение состояло в том, чтобы выделить из промышленного тарифа долю перекрестного субсидирования в отдельный сбор, а для населения установить лимит потребления электроэнергии, превышение которого будет тарифицироваться отдельно.

Совет директоров может одобрить разделение РАО ЕЭС во II полугодии 2006 г.

Схема реструктуризации РАО ЕЭС может быть одобрена советом директоров РАО ЕЭС во II полугодии 2006 г., сообщает Интерфакс. Согласно стратегии реструктуризации, до 24 холдингов могут быть выделены из компании, структура их акционерного капитала будет зеркальной по отношению к структуре собственности РАО ЕЭС. Ожидается, что в последствии холдинги будут консолидированы с дочерними операционными компаниями.

*Каюс Рапану, rap_ca@uralsib.ru
Алексей Кормицков, kor_an@uralsib.ru
Матвей Тайц, tai_ma@uralsib.ru*


Мобильная связь
Рост продолжается
В октябре сотовые операторы собрали хороший урожай

Регионы по-прежнему стимулируют рост рынка. Опубликованные АСМ данные об абонентской базе российских мобильных операторов за октябрь 2005 г. совпадают с нашими прогнозами, хотя темпы роста в прошлом месяце и оказались ниже сентябрьских. Опубликованные данные подтверждают, что в среднесрочной перспективе компании мобильной связи сохраняют потенциал дальнейшего роста за счет регионов России и стран СНГ.

Очередной месяц сильного роста мобильных операторов. В октябре 2005 г. число российских абонентов мобильной связи достигло 115,8 млн, увеличившись на 3,6% к уровню сентября (рост оказался на 1 п.п. ниже, чем в октябре 2004 г. и на 0,5 п.п. ниже, чем в сентябре 2005 г.). Телефонизация в октябре достигла почти 80%. МТС лидировала по сумме чистых подключений как в Москве, так и в регионах, Вымпелком по данному показателю занял второе место.

Рост замедлился, но остался сильным

Статистика сотового рынка за октябрь 2005 г.

	окт.05	сен.05	Подкл.*	Изм., %	Доля	Доля в
	млн	млн	млн	к сен.	рынка, %	подкл.* %
МТС						
Москва	9,9	9,7	0,24	2,5	45	60
С.-Петербург	2,4	2,3	0,04	1,8	33	41
Регионы***	28,1	26,9	1,22	4,5	35	35
УМС	11,5	10,9	0,55	5,0		
Уздуробита	0,5	0,5	0,03	5,5		
Туркменистан	0,06	0	0,00	0,0		
Вымпелком						
Москва	8,9	8,9	0,06	0,6	41	14
С.-Петербург	1,5	1,4	0,04	3,1	21	41
Регионы***	29,3	28,1	1,18	4,2	34	32
Казахстан	1,7	1,7	0,09	5,6		
МегаФон						
Москва	3,1	3,0	0,10	3,4	14	25
С.-Петербург	2,8	2,7	0,04	1,3	39	0
Регионы***	15,8	15,3	0,50	3,3	18	14
Большая тройка в России					88	85
Большая тройка в Москве					99	98
Большая тройка в регионах***					87	84
Всего Россия	116	112	4,0	3,6		
Телефонизация						
Россия, %	80	77		2,8 п.п.		
Москва, %	130	127		2,4 п.п.		
С.-Петербург, %	113	112		1,5 п.п.		
Регионы**, %	73	70		2,8 п.п.		
Регионы***, %	71	68		2,9 п.п.		

*Чистые подключения

**Россия без Москвы

***Россия без Москвы и С.-Петербурга

Источники: АСМ-consulting, оценка УРАЛСИБа

 Константин Чернышев, che_kb@uralsib.ru
 Станислав Юдин, yud_sa@uralsib.ru



СБЕРБАНК

III квартал по РСБУ: больше хорошего, чем плохого

Финансовые результаты. Чистая прибыль Сбербанка в III квартале 2005 г. по РСБУ оказалась хуже нашего прогноза. Впрочем, нас это не очень беспокоит, учитывая, что разница между отчетностью по МСФО, на которой построена наша модель, и отчетностью по РСБУ всегда значительна. При этом чистый процентный и комиссионный доходы Сбербанка оказались выше ожиданий.

Прибыльность пострадала от резервов по РСБУ, но эффективность операций улучшилась. Вчера Сбербанк опубликовал финансовые результаты за III квартал 2005 г. по РСБУ. Чистый процентный доход составил 1 480 млн долл, увеличившись на 67% к соответствующему прошлогоднему показателю, и на 13% превысил наш прогноз. Непроцентный доход нас также приятно удивил. Однако на размере чистой прибыли негативно отразились высокие расходы по резервам (415 млн долл.). Чистая прибыль достигла 557 млн долл., не оправдав наш прогноз.

Неоднозначная картина с позитивными штрихами

Результаты за III квартал 2005 г. по РСБУ, млн долл.

	III кв04	III кв05	Изм. за год, %	III кв05П	Разн., %
Отчет о прибылях					
Общая сумма процента	1 225	1 880	53	1 772	6
Доход от инструментов с фиксированной доходностью	377	400	6	339	18
Процентные расходы	(715)	(800)	12	(797)	0
Чистый процентный доход	887	1 480	67	1 314	13
Комиссионный доход	282	490	74	301	63
Доход от торговых операций	79	336	327	44	-
Суммарные накладные расходы	-	(847)	-	(722)	17
Расходы на создание резервов	-	(415)	-	(48)	-
Прибыль до налогов	520	947	82	894	6
Чистая прибыль	378	557	47	667	-17
Балансовые показатели					
Кредитный портфель	40 496	59 461	47	58 935	1
Итого активы	62 110	81 673	31	82 175	(1)
Частные депозиты	38 433	45 378	18	47 759	(5)
Собственный капитал	5 653	7 405	31	7 213	3

Источники: данные компании, оценка УРАЛСИБа

Коррективы прогнозов. Мы внесли незначительные изменения в финансовую модель Сбербанка, увеличив размер комиссионного и процентного доходов, а также повысив накладные расходы. На прогнозе выручки на 2005–2007 гг. по МСФО это отразится положительно. Мы также представили наши прогнозы на 2008 г.

Владимир Савое, sav_vn@uralsib.ru
 Мария Плотникова, plo_my@uralsib.ru

АФК «СИСТЕМА»

Неденежный рост чистой прибыли в III квартале 2005 г. по РСБУ

Прибыль бухгалтерского характера. Увеличение чистой прибыли в III квартале по РСБУ втрое по сравнению с результатом за все I полугодие 2005 г., обусловлено переоценкой долей Системы в МТС и МГТС.



Переоценка инвестиций... По информации Reuters, чистая прибыль Системы по РСБУ выросла до 950 млн долл. в III квартале 2005 г., тогда как за все I полугодие 2005 г. она составила 310 млн долл. Увеличение прибыли во многом обусловлено переоценкой инвестиций Системы в МТС и МГТС.

...из-за размещения МТС на российском рынке. В сентябре 2005 г. Deutsche Telekom продал 10,15% акций МТС на российском рынке. Это позволило начать торговлю ими на ММВБ, что дало Системе основания для переоценки своей доли в МТС по РСБУ.

*Константин Чернышев, che_kb@uralsib.ru
Станислав Юдин, yud_sa@uralsib.ru*



Рынок рублевых облигаций

Выпуск	Объем выпуска, млн. руб.	Купонная ставка, %	Дата			Месяцев до		Цена	Изм.	Торговый объем, руб.	Котировки		Доходность, %				DVO1	Рейтинг		Сред. бл
			купона	оферты	погаш.	офрт.	погаш.				покупка	продажа	офрт.	погаш.	HPR	текущ.		S&P/M	НИК ойл	
КОРПОРАТИВНЫЕ ОБЛИГАЦИИ																				
госкомпании																				
Аижк	1 070	11,00	01.дек.05		01.дек.08		37,3			57 205 000										
Аижк-2	1 500	11,00	01.фев.06		01.фев.10		51,5				112,50	115,00								
Аижк-3	2 250	9,40	15.январ.06		15.окт.10		60,0			21 550 000	107,50	108,50								
Аижк-4	900	8,70	01.фев.06		01.фев.12		75,8	108,00		10 800 000	107,50	108,25		7,29	8,06	4,97			27	
ВТБ-3	2 000	14,00	22.фев.06		22.фев.06		3,5	102,21	-0,79	28 624 400	102,08	102,40		5,93	5,81	13,70	0,30	BB+/Baa2	218	
ВТБ-4	5 000	5,60	23.мар.06	25.мар.06	19.мар.09	4,5	40,9			4 995 000	99,85	107,00						BB+/Baa2		
ВТБ-5	15 000	6,20	26.январ.06	26.апр.07	17.окт.13	17,8	96,6											BB+/Baa2		
Газпром-3	10 000	8,11	23.январ.06		18.январ.07		14,5	102,30	-0,04	48 081	102,07	102,30		6,16	7,93	1,12		BB-/Baa3	A 46	
Газпром-4	5 000	8,22	15.фев.06		10.фев.10		51,8	104,51	0,04	67 905 000	104,50	104,57		7,10	7,87	3,61		BB-/Baa3	A 29	
Газпром-5	5 000	7,58	11.апр.06		09.окт.07		23,3	101,75	-0,30	29 508 060	102,10	102,25		6,70	7,45	1,74		BB-/Baa3	A 83	
Газпром-6	5 000	6,95	09.фев.06		06.авг.09		45,5	99,90	0,05	9 990 000	99,87	100,05		7,10	6,96	3,14		BB-/Baa3	A 45	
РЖД-1	4 000	6,59	07.дек.05		07.дек.05		0,9				100,01							BB+/ruAA+/Baa3	A	
РЖД-2	4 000	7,75	07.дек.05		05.дек.07		25,2	102,66	0,31	122 059 954	102,40	102,70		6,46	7,55	1,89		3+/ruAA+/Baa3	A 47	
РЖД-3	4 000	8,33	07.дек.05		02.дек.09		49,5	104,57	0,17	6 811 866	104,40	104,90		7,14	7,97	3,46		3+/ruAA+/Baa3	A 39	
ТНП	1 000	8,90	10.май.06		10.май.06		6,1					101,00							B+	
ФСК ЕЭС	5 000	8,80	20.дек.05		18.дек.07		25,6	103,80	-0,39	10 380	103,80	104,05		6,94	8,48	1,92		B+/ruA+	A 93	
ФСК ЕЭС-2	7 000	8,25	27.дек.05		22.июн.10		56,2	103,24	-0,17	66 849 588	103,05	103,25		7,54	7,99	3,79		B+/ruA+	A 69	
сырье																				
Итера	1 200	13,50	07.дек.05	07.дек.05	07.дек.07	0,9	25,3	100,22	-0,18	4 217 416	100,22	100,50		10,52	10,04	13,47	0,07			
Лукойл	6 000	7,25	22.ноя.05	20.ноя.07	17.ноя.09	24,7	49,0	101,50	-0,20	5 760 335	101,35	101,65		6,55	6,93	7,14	3,39	BB/ruAA/Ba2	A 18	
Новатэк	1 000	9,40	01.дек.05		30.ноя.06		12,9													
Полиметалл	750	17,00	21.мар.06		21.мар.06		4,4				103,60	103,99							C-	
СУЭК-2	1 000	11,00	17.ноя.05	16.фев.06	15.фев.07	3,3	15,4	100,70	-0,23	1 257 743	100,70	101,00		8,62	8,16	10,92	0,25		C	
Татнефть-3	1 500	12,00	30.дек.05		01.июл.06		7,8	104,58	1,08	1 046	102,40	104,58		4,70	4,46	11,47	0,64	B-/B2	A -59	
ТНК-5	3 000	15,00	28.ноя.05		28.ноя.06		12,8	109,00	0,00	2 180	109,26	109,80		6,12		13,76	1,04	BB-/Ba2	A 39	
металлургия																				
Евраз	1 000	12,50	05.дек.05		05.дек.05		0,9				100,10	100,85							B+/ruAA-/B1	B+
Маир	500	12,30	20.дек.05	20.дек.05	03.апр.07	1,4	17,0	101,39	0,64	1 329 223	100,50	101,40		-0,07		12,13				
Мечел	1 000	7,00	31.январ.06		31.январ.06		2,8					102,50							B	
Мечел-ТД	3 000	11,75	16.дек.05	16.июн.06	12.июн.09	7,3	43,7	102,44	-0,27	7 845 896	102,32	102,60		7,63	7,17	11,47	0,57		B-	
Мечел-СГ	2 000	10,69	24.ноя.05	30.май.06	22.ноя.07	6,7	24,8			2 033 000	101,50	101,67							238	
НСММЗ	1 000	12,10	21.ноя.05	22.май.06	19.май.08	6,5	30,7				101,00	101,89								
РусАлФин-2	5 000	8,00	20.ноя.05		20.май.07		18,6					101,00							NR	
РусАлФин-3	6 000	7,20	21.мар.06		21.сен.08		34,9												NR	
Северсталь	3 000	8,10	29.дек.05		28.июн.07		19,9												A-	
ТЧМ-2	1 000	11,00	02.дек.05	02.дек.05	02.дек.07	0,8	25,1	100,95	-0,25	50 475				11,75	11,15	10,90	0,06	B+/ruA+/B2		
Хайленд Голд	750	12,00	04.январ.06	04.окт.06	02.апр.08	11,0	29,2			5 087 500	101,30	102,00								
телекоммуникации																				
ВолгаТел	1 000	13,00	21.ноя.05		21.фев.06		3,5	101,95	0,01	455 717	101,77	101,95		6,17	5,88	12,75	0,27	B+/ruA+	B+	
Вымпелком	3 000	9,90	15.ноя.05		16.май.06		6,3												A-	
Дальсвязь	1 000	15,00	16.ноя.05	16.ноя.05	15.ноя.06		12,4												B-	
МГТС-4	1 500	10,00	26.апр.06	26.апр.06	22.апр.09	5,6	42,0	102,00	-0,08	20 400	102,05	102,18		5,60	5,52	9,80	0,45	BB-/ruAA-	B+	
МГТС-5	1 500	8,30	29.ноя.05	29.май.07	25.май.10	18,9	55,3				101,00	102,10							B+	
Мегафон	1 500	11,50	07.дек.05		07.июн.06		7,0												B+	
Мегафон-2	1 500	9,28	12.апр.06		11.апр.07		17,3					105,35							B+	
Мегафон-3	3 000	9,25	18.апр.06		15.апр.08		29,6	103,15	-0,33	782 924	102,50	103,25		7,95		8,97	2,14	B+/ruA+/B3	B+	
С-3Тел-2	1 500	7,50	04.январ.06		03.окт.07		23,1				99,65	100,10							B	
С-3Тел-3	1 500	9,25	01.дек.05	28.фев.08	24.фев.11	28,0	64,4	103,00	0,00	25 726 030	102,80	103,00		8,04		8,98	2,01	B+/ruA+	B 189	
Сибирьтел-3	1 530	14,50	13.январ.06		14.июл.06		8,2				104,72	104,95							B	
Сибирьтел-4	2 000	12,50	05.январ.06		05.июл.07		20,1	107,21	-0,74	74 149 063	107,25	107,35		7,90	11,66	1,54			B 224	
Сибирьтел-5	3 000	9,20	28.апр.06		25.апр.08		29,9	102,75	0,05	83 214 056	102,70	102,75		8,10	8,95	2,15			B 182	
Сибирьтел-6	2 000	7,85	23.мар.06	23.сен.08	16.сен.10	35,0	59,1												B	
СМАРТС-2	500	10,00	26.дек.05	26.дек.05	26.июн.07	1,6	19,8				99,00	100,00							B-	
СМАРТС-3	1 000	14,10	04.апр.06	06.окт.06	29.сен.09	11,0	47,3	99,64	-0,15	880 781	99,50	99,98		14,89	14,22	14,15	0,77		B-	
Таттелеком	600	11,75	11.ноя.05		06.май.07		18,1													
УрСиб-6	3 000	14,25	17.январ.06		18.июл.06		8,4	104,65	-0,28	26 575 880	104,65	104,89		7,28	6,87	13,62	0,67	B+	B+	
УрСиб-4	3 000	9,99	04.май.06		01.ноя.07		24,1	104,05	0,07	85 734 343	104,02	104,20		7,89	9,60	1,78		B+	B+	
УрСиб-5	2 000	9,19	20.апр.06		17.апр.08		29,7	102,69	0,09	3 542 900	102,70	102,95		8,11	8,95	2,13		B+	B+	
Центртел-3	2 000	12,35	17.мар.06		15.сен.06		10,3				103,85	104,00							B	
Центртел-4	5 623	13,80	17.фев.06		21.авг.09		46,0	116,80	-0,10	174 463 235	116,65	116,90		8,68		11,82	3,37	CCC+/ruBB+	B 207	
Центртелеграф	500	16,00	22.ноя.05		22.авг.06		9,5	105,80	0,00	163 990	102,00	106,50		8,53	7,87	15,12	0,73		C	
ЮТК	1 500	14,24	16.мар.06		14.сен.06		10,3	104,09	0,09	20 186 143	103,95	104,10		9,28	8,86	13,68	0,79	C+/ruBB/Caa1	B-	
ЮТК-2	1 500	12,00	08.фев.06	08.фев.06	07.фев.07	3,0	15,2	100,70	0,05	1 007	100,70	100,90		9,17	8,87	11,92	0,24	C+/ruBB/Caa1	B-	
ЮТК-3	3 500	12,30	08.апр.06	14.апр.06	10.окт.09	5,2	47,7	101,42	0,12	11 576 896	101,36	101,43		8,51	8,29	12,13	0,40	C+/ruBB/Caa1	B-	
потребительские товары																				
Балтика	1 000	8,75	22.ноя.05		20.ноя.07		24,7	103,00	0,01	10 300	100,00	103,00		7,26		8,50	1,83		A-	
Балтимор-3	800	11,65	17.ноя.05																	



Рынок рублевых облигаций

Выпуск	Объем выпуска, млн. руб.	Купонная ставка, %	Дата			Месяцев до		Цена	Изм.	Торговый объем, руб.	Котировки		Доходность, %				DVO1	Рейтинг		Сред. бл
			купона	оферты	погаш.	офрт.	погаш.				покупка	продажа	офрт.	погаш.	HPR	текущ.		S&P/M	НИК ойл	
КОРПОРАТИВНЫЕ ОБЛИГАЦИИ (ПРОДОЛЖЕНИЕ)																				
РосХлебПрод	1 000	12,37	07.дек.05		07.дек.05		0,9	100,00	-0,05	600 994	99,98	100,00		12,42	11,76	12,37	0,07			882
ЭФКО	800	8,00	07.мар.06	14.мар.06	05.сен.06	4,2	10,0	99,75	-0,25	9 975	99,75	100,85	9,37	8,47	9,07	8,02	0,32		C-	515
сервис																				
ДжЭфСи-2	1 200	14,00	06.дек.05	26.дек.06	04.дек.07	13,7	25,2	104,11	-0,03	79 827 801	104,06	104,18	9,21			13,45	1,04		C+	350
Евросеть	1 000	16,33	25.апр.06		25.апр.06		5,6	102,73	0,09	491 040	102,62	102,70		10,30	10,02	15,90	0,43		C	521
Инком-Лада	700	17,00	24.ноя.05	14.дек.06		13,3	24,8	104,60	0,10	11 558	104,41	104,60	11,17			16,25	0,81		C	548
ИстЛайн-2	3 000	11,59	24.ноя.05	23.ноя.06	22.май.08	12,6	30,8	100,02	-1,44	200 637 966	97,50	98,00	11,89			11,59	0,90	B-/ruBBB-	NR	615
Копейка	1 200	9,75	20.дек.05	19.дек.06	17.июн.08	13,5	31,7			14 318 500	102,00	102,50							B	
Марта-Финанс	700	14,84	24.ноя.05	25.май.06	22.май.08	6,6	30,8	106,50	-0,21	1 515 495	106,50	106,85	2,64	12,14	2,47	13,93	2,10			587
МИР	1 000	9,89	27.дек.05	27.дек.06	27.дек.07	13,8	25,9													
ММК-Трансфинанс	650	11,50	12.январ.06	16.январ.07	10.июл.08	14,4	32,5	101,09	0,87	30 280 511	100,50	101,00	10,61			11,38	1,05			492
Перекресток	1 500	8,81	10.январ.06	11.июл.06	08.июл.08	8,1	32,4	100,75	0,05	10 075	100,50	100,80	7,76	8,66	7,42	8,74	2,26		B	234
Пятерочка	1 500	11,45	16.ноя.05		12.май.10		54,8	110,79	-0,21	65 192 000	101,00			8,70		10,33	3,76		B+	189
Разгуляя	1 000	14,00	04.дек.05		05.июн.06		6,9	101,30	-0,46	120 547	101,40	101,99		11,87	10,92	13,82	0,52		C-	665
Росинтер	300	17,50	02.дек.05				0,8	100,12	-0,21	21 025	100,30	100,48		16,20	15,09	17,48	0,06		C	1261
Росинтер-2	400	10,00	04.январ.06		02.июл.08		32,2				98,70	100,00							C	
ЮТэйр	1 000	13,00	23.ноя.05	23.ноя.05	22.ноя.06	0,5	12,6	100,13	-0,05	200 260	100,00	100,13	9,47		9,07	12,98	0,04			587
строительство																				
Адамант	500	14,10	08.дек.05	08.июн.06	05.июн.08	7,0	31,3	102,98	-0,22	973 197	102,91	103,40	8,86	11,95	8,21	13,69	2,08		B-	567
ГлМосСтрой	2 000	13,00	25.ноя.05	27.май.06	27.май.07	6,6	18,8	101,45	-0,05	11 683 084	101,35	101,45	10,62		9,93	12,81	0,49			545
ЛенСпецСМУ	1 000	15,50	27.апр.06	27.апр.06	22.апр.10	5,6	54,2	101,77	-0,01	152 657	100,74	101,85	11,76		11,41	15,23	0,42			667
ЛСР	1 000	14,00	23.мар.06	23.мар.06	20.мар.08	4,5	28,7	100,85	-0,05	10 085	100,90	101,20	11,79		11,38	13,88	0,34		C+	736
Миракс Групп	1 000	12,50	21.фев.06	22.авг.06	19.авг.08	9,5	33,8				101,05	101,45							B-	
ПИК-5	1 120	13,00	22.ноя.05	23.май.06	20.май.08	6,5	30,8	100,92	0,35	42 033 470	100,85	101,10	11,67		10,88	12,88	0,47		C	652
Стройтрансгаз	3 000	9,60	28.дек.05		25.июн.08		32,0	101,80	0,30	12 623 018	101,70	102,00		9,00		9,43	2,23			269
СУ-155	1 500	14,00	28.дек.05	30.мар.06	30.мар.07	4,7	16,9				100,10	100,80							C+	
энергетика																				
Башкирэн-2	500	9,50	23.фев.06		22.фев.07		15,7				101,30	101,90							B	
Ленэнерго	3 000	10,25	20.апр.06		19.апр.07		17,5	101,58	0,09	136 164 006	100,60	101,49		9,25		10,09	1,28		B-	360
СвердлЭн	500	10,50	02.мар.06		01.мар.07		15,9				100,81								C	
Татэнерго	1 500	9,65	16.мар.06		13.мар.08		28,5	103,75	0,09	10 375 000	103,30	103,75		8,01		9,30	2,07			183
Якутскэнерго	400	14,00	02.мар.06		31.авг.06		9,8				104,65								C+	
ХИМИЯ																				
Куйбышевазот	600	9,00	15.дек.05	15.дек.05	15.июн.06	1,2	7,3	100,00	-0,25	1 008 000	100,00	100,34	9,25		8,88	9,00	0,09		B-	565
НИКОСХИМ	1 000	15,00	15.дек.05		14.дек.06		13,3	100,67	-0,53	1 879 561	100,76	100,95		13,83		14,90	0,93	CCC+/ruBB	C	811
НКНХ-3	2 000	8,00	01.дек.05		01.сен.07		22,0												B	
НКНХ-4	1 500	9,99	03.апр.06	30.мар.09	26.мар.12	41,2	77,6				106,10	106,95							B	
Салават-2	3 000	9,70	15.ноя.05		10.ноя.09		48,7												B+	
машиностроение																				
ВКМ-Финанс	1 000	10,25	07.дек.05	27.дек.06	04.июн.08	13,8	31,3				100,50	101,60								
ГТ-ТЭЦ-2	1 500	12,50	22.дек.05		22.июн.06		7,5	102,01	-0,04	2 474 839	101,95	102,06		9,24	8,65	12,25	0,57		C	397
ГТ-ТЭЦ-3	1 500	12,04	21.апр.06	20.окт.06	18.апр.08	11,5	29,7	102,38	0,03	1 504 986	102,38	102,60	9,56		9,24	11,76	0,86		C	389
ИРКУТ-3	3 250	8,74	23.мар.06		16.сен.10		59,1												B	
МИГ	1 000	16,00	07.дек.05	15.дек.05	03.июн.09	1,2	43,4	100,35	0,05	4 230 833	100,30	100,45	8,77		8,30	15,94	0,10			518
ОМЗ-4	900	14,25	02.мар.06	31.авг.06	26.фев.09	9,8	40,2	105,80	0,40	1 068 580	106,00	106,00	6,83		6,52	13,47	0,79	CCC+/ruBB	B-	136
ПМЗ	1 200	9,70	24.январ.06	25.июл.06	21.июл.09	8,6	45,0				100,56	100,70							B-	
Промтрактор	1 500	10,70	05.январ.06	13.июл.06	03.июл.08	8,2	32,2	100,60	0,00	5 060 015	100,40	100,60	9,96		9,41	10,64	0,61			463
СалютЭн	3 000	14,00	27.дек.05	27.дек.05	25.дек.07	1,6	25,9	100,65	0,05	129 737 677	100,61	100,70	8,89		8,56	13,91	0,13			529
Сатурн	1 500	11,50	24.мар.06	28.мар.06		4,6	28,8				101,25	101,80								
ТВЗ	750	14,60	10.апр.06		10.окт.06		11,2				103,10	105,00							B-	
Трансмаш	1 500	14,00	01.дек.05	01.июн.06	01.дек.07	6,8	25,1	102,67	0,02	4 363 675	102,57	103,00	9,17		8,47	13,64	0,53			397
УВЗ	2 000	13,36	04.апр.06	08.окт.06	30.сен.08	11,1	35,2	103,95	-0,15	355 509	103,95	104,00	8,73		8,39	12,85	0,85		B	312
УВЗ-2	3 000	9,35	05.апр.06	03.окт.07	05.окт.10	23,1	59,7												B	
автопром																				
АвтоВАЗ-2	3 000	9,20	15.фев.06	14.фев.07	13.авг.08	15,4	33,6	101,55	0,06	5 180 550	101,55	101,80	8,03			9,06	1,15		B	235
АвтоВАЗ-3	5 000	9,70	27.дек.05	27.июн.06	22.июн.10	7,7	56,2	101,45	0,07	3 044	101,07	101,45	7,41		7,05	9,56	0,59		B	213
ИжАвто	1 000	10,70	15.мар.06		14.мар.07		16,3	100,04	0,09	17 742 261	99,95	100,03		14,00		10,70	1,11		C-	835
КамАЗ	1 200	12,30	11.ноя.05	11.ноя.05	11.июл.06	0,1	12,2												C	
КамАЗ-2	1 500	8,45	24.мар.06	26.сен.08	17.сен.10	35,1	59,1												C	
РусАвтоФин	500	14,00	19.ноя.05		22.май.06		6,5	101,82	-0,03	2 464 943	101,65	101,90		10,64	9,76	13,75	0,49		C	547
СОК-Авто	1 100	12,60	27.апр.06	27.апр.06	24.апр.08	5,6	29,9	97,67	-4,53	2 930	102,10	102,38	18,84		17,97	12,90	0,38			1375
СС-Авто	1 500	11,25	26.январ.06	25.январ.07	21.январ.10	14,7	51,1												B	
производство																				
Амтел	1 200	12,50	17.ноя.05	22.ноя.05	15.ноя.07	0,4	24,5												B-	
Амтелшинпром	600	19,00	23.дек.05		23.дек.05		1,5	101,12	0,22	8 604 583	101,30	101,80		9,32	8,96	18,79	0,12		B-	573



Рынок рублевых облигаций

Выпуск	Объем выпуска, млн. руб.	Купонная ставка, %	Дата			Месяцев до		Цена	Изм.	Торговый объем, руб.	Котировки		Доходность, %				DVO1	Рейтинг		Сред. бл
			купона	оферты	погаш.	офрт.	погаш.				покупка	продажа	офрт.	погаш.	HPR	текущ.		S&P/M	НИК ойл	
КОРПОРАТИВНЫЕ ОБЛИГАЦИИ (ПРОДОЛЖЕНИЕ)																				
финансы																				
Абсолют	500	11,50	20.январ.06		21.апр.06		5,4	100,90	-0,02	1 513 500	100,58	100,90		9,74	9,34	11,40	0,41			468
АкБарс	500	8,80	05.апр.06		05.апр.06		4,9													
Альфа-Финанс	1 000	8,50	09.дек.05	09.дек.05	14.июн.07		19,4												B-/	
Альфа-Финанс-2	2 000	8,50	05.апр.06	05.апр.06	31.мар.10		53,4												B-/ruA+/-	
БИН	1 000	14,00	13.апр.06		13.апр.06		5,2													
Зенит	1 000	8,50	24.мар.06	24.мар.06	24.мар.07		16,7				100,50	100,70								
Импэксбанк	1 000	10,23	21.апр.06	21.апр.06	20.апр.08		29,8	100,67	0,02	41 275 263	100,65	100,75	8,83		8,62	10,16	0,42		B-/B1	375
МастерБанк-2	1 000	12,75	25.ноя.05	26.май.06	23.май.08		30,9				100,60	100,90								
МИА-2	1 000	9,50	07.фев.06	06.фев.07	09.авг.08		33,5			10 397 790	100,80	101,05								
МКБ	500	11,50	25.январ.06	26.апр.06	25.апр.07		17,7				100,50	100,55							B1	
ММБ-1	1 000	8,30	14.фев.06		13.фев.07		15,4													
Петроком	1 000	15,00	16.мар.06		16.мар.06		4,2												B/ruA/A1	
Росбанк	3 000	9,25	13.фев.06	14.фев.07	15.фев.09		39,8	102,33	0,02	3 581 550	102,23	102,32	7,40			9,04	1,17		B-/B1	173
РСХБанк	3 000	9,00	07.дек.05	07.дек.05	04.июн.08		31,3	100,20	-0,05	57 181 720	100,20	100,22	6,46		6,28	8,98	0,07			288
РТК Лиз-4	2 250	9,69	11.апр.06	11.апр.06	08.апр.08		29,4			25 716 750	100,77	101,15								
РусСтанд-2	1 000	14,00	14.дек.05		14.июн.06		7,2	104,00	-0,03	520 000	103,85	104,00		7,14	6,67	13,46	0,58		B/ruBBB+	190
РусСтанд-3	2 000	8,40	22.фев.06	01.сен.06	22.авг.07		21,7												B/ruBBB+	
РусСтанд-4	3 000	8,99	02.мар.06	02.мар.06	03.мар.08		28,2					101,00							B/ruBBB+	
РусСтанд-5	5 000	7,60	16.мар.06	15.мар.07	09.сен.10		58,8												B/ruBBB+	
ФиниИнвест	1 000	11,50	20.дек.05		20.дек.05		1,4													
ХКФ-2	3 000	8,50	15.ноя.05	16.май.06	11.май.10		54,8												B-	

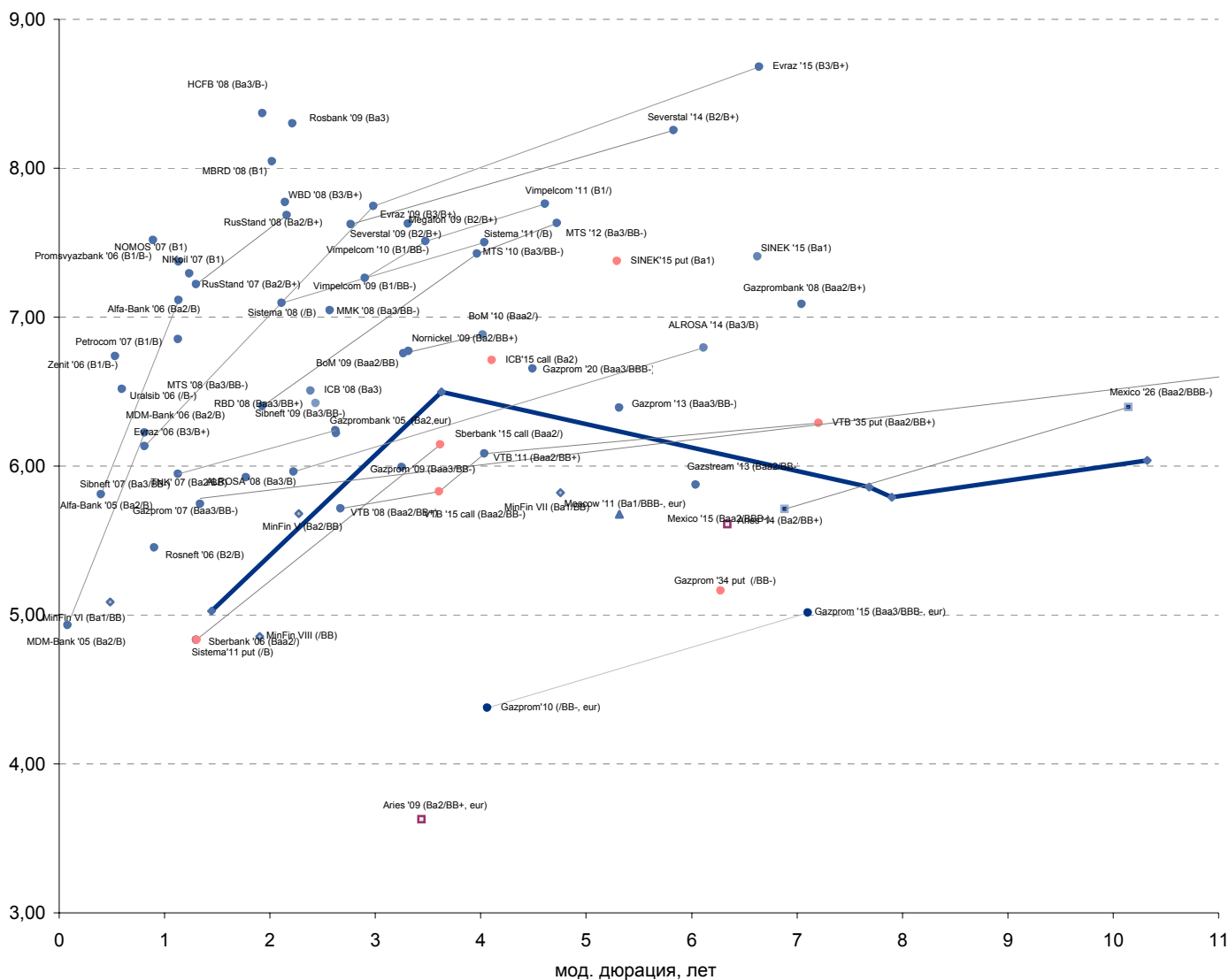


Рынок еврооблигаций

Выпуск	Объем, тыс. ед.	Купон	Дата погашения	Дата след. Купона	Цена закрытия	Изменение, %	Доходность, %		Спрэд к индикатору, б.п.	Мод. дюрация
							погашения	текущая		
СУВЕРЕННЫЕ ОБЛИГАЦИИ										
Russia '07	\$ 2 400 000	10,00	26 июн 07	26 дек 05	107,59	-0,03	5,03	9,29	54,4	1,44
Russia '10	\$ 2 820 041	8,25	31 мар 10	31 мар 06	106,57	0,01	6,50	7,74	194,6	3,63
Russia '18	\$ 3 466 671	11,00	24 июл 18	24 янв 06	145,57	-0,16	5,86	7,56	104,5	7,69
Russia '28	\$ 2 500 000	12,75	24 июн 28	24 дек 05	179,13	-0,26	6,04	7,12	120,1	10,33
Russia '30	\$ 18 400 000	5,00	31 мар 30	31 мар 06	110,45	-0,30	5,79	4,53	114,4	7,90
MinFin V	\$ 2 837 000	3,00	14 май 08	14 май 06	93,91	-0,15	5,68	3,19	119,6	2,28
MinFin VI	\$ 1 750 000	3,00	14 май 06	14 май 06	98,96	-0,02	5,09	3,03	64,1	0,48
MinFin VII	\$ 1 750 000	3,00	14 май 11	14 май 06	87,03	-0,14	5,82	3,45	121,5	4,76
MinFin VIII	\$ 1 322 000	3,00	14 ноя 07	14 май 06	96,51	0,08	4,86	3,11	37,3	1,90
Aries '07	eur 2 000 000	5,53	25 окт 07	25 апр 06	105,24	0,04	2,91	5,25		0,46
Aries '09	eur 1 000 000	7,75	25 окт 09	25 окт 06	114,90	-0,21	3,63	6,75	-92,6	3,44
Aries '14	\$ 2 435 500	9,60	25 окт 14	25 апр 06	127,77	-0,14	5,61	7,51	96,3	6,34
МУНИЦИПАЛЬНЫЕ ОБЛИГАЦИИ										
Москва '06	eur 400 000	10,95	28 апр 06	28 апр 06	103,59	-0,05	2,70	10,57	-238,7 / -174,6	0,44
Москва '11	eur 374 000	6,45	12 окт 11	12 окт 06	111,32	-0,24	5,68	5,79	-14,4 / 107,1	5,32
КОРПОРАТИВНЫЕ ОБЛИГАЦИИ										
АЛРОСА '08	\$ 500 000	8,13	06 май 08	06 май 06	104,90	-0,09	5,96	7,75	40,9 / 144,8	2,22
АЛРОСА '14	\$ 500 000	8,88	17 ноя 14	17 ноя 05	113,83	-0,23	6,80	7,80	69,1 / 221,4	6,11
Alfa-Bank '06	\$ 190 000	8,00	13 апр 06	13 апр 06	100,86	0,01	5,81	7,93	136,7 / 149,4	0,40
Alfa-Bank '07	\$ 150 000	7,75	09 фев 07	09 фев 06	100,72	0,02	7,12	7,69	208,8 / 263,1	1,14
Банк Москвы '09	\$ 250 000	8,00	28 сен 09	28 мар 06	104,16	0,03	6,76	7,68	50,0 / 220,5	3,27
Банк Москвы '10	\$ 300 000	7,38	26 ноя 10	26 ноя 05	102,07	-0,05	6,88	7,23	44,5 / 230,1	4,02
ВБД '08	\$ 150 000	8,50	21 май 08	21 ноя 05	101,63	-0,04	7,77	8,36	227,2 / 325,7	2,14
ВТБ '08	\$ 550 000	6,88	11 дек 08	11 дек 05	103,22	0,12	5,72	6,66	-13,7 / 118,5	2,67
ВТБ '11	\$ 450 000	7,50	12 окт 11	12 апр 06	106,94	-0,05	6,08	7,01	-35,0 / 148,4	4,04
ВТБ '15	\$ 750 000	6,32	04 фев 15	04 фев 06	101,78	-0,07	6,75	6,20	25,0 / 210,6	3,60
ВТБ '35	\$ 1 000 000	6,25	30 июн 35	30 дек 05	99,48	0,00	6,29	6,28	25,1 / 145,2	6,98
Вымпелком '09	\$ 450 000	10,00	16 июн 09	16 дек 05	108,50	0,02	7,26	9,22	125,2 / 271,4	2,90
Вымпелком '10	\$ 300 000	8,00	11 фев 10	11 фев 06	101,73	-0,15	7,51	7,86	111,4 / 294,4	3,48
Вымпелком '11	\$ 300 000	8,38	22 окт 11	22 апр 06	102,87	-0,24	7,76	8,14	141,8 / 316,1	4,61
Газпром '07	\$ 500 000	9,13	25 апр 07	25 апр 06	104,61	-0,23	5,74	8,72	71,7 / 126,0	1,34
Газпром '09	\$ 700 000	10,50	21 окт 09	21 апр 06	115,57	-0,22	5,99	9,09	-50,6 / 144,0	3,25
Газпром '10	eur 1 000 000	7,80	27 сен 10	27 сен 06	114,69	-0,18	4,38	6,80	-212,0 / -17,4	4,07
Газпром '13	\$ 1 750 000	9,625	01 мар 13	01 мар 06	118,60	-0,40	6,39	8,12	-20,6 / 178,6	5,32
Gazstream '13	\$ 646 500	5,625	22 июл 13	22 янв 06	98,47	-0,23	5,87	5,71	-14,4 / 126,7	6,04
Газпром '15	eur 1 000 000	5,875	01 июн 15	01 июн 06	106,35	-0,72	5,02	5,52	-93,3 / 37,2	7,10
Газпром '20	\$ 1 250 000	7,201	01 фев 20	01 фев 06	104,95	-0,55	6,66	6,86		201,1
Газпром '34	\$ 1 200 000	8,625	28 апр 34	28 апр 06	122,62	-0,70	6,71	7,03	67,0 / 206,3	11,97
Газпромбанк '08	\$ 1 050 000	7,25	30 окт 08	30 апр 06	102,74	-0,04	6,22	7,06	39,6 / 169,2	2,63
Газпромбанк '15	\$ 1 000 000	6,50	23 сен 15	23 мар 06	95,88	-0,17	7,09	6,78	113,7 / 244,2	7,05
Евраз '06	\$ 175 000	8,88	25 сен 06	25 мар 06	102,25	-0,08	6,13	8,68	104,6 / 181,4	0,81
Евраз '09	\$ 300 000	10,88	03 авг 09	03 фев 06	109,91	-0,02	7,75	9,89	168,4 / 319,7	2,98
Евраз '15	\$ 750 000	8,25	10 июн 15	10 май 06	97,16	-0,45	8,68	8,49	273,2 / 403,7	6,64
Зенит '06	\$ 125 000	9,25	12 июн 06	12 дек 05	101,38	-0,22	6,74	9,12	171,2 / 225,5	0,53
МБРР '08	\$ 150 000	8,63	03 мар 08	03 мар 06	101,18	-0,48	8,04	8,52	262,9 / 353,6	2,02
МДМ-Банк '05	\$ 200 000	10,75	16 дек 05	16 дек 05	100,46	-0,02	4,93	10,70	48,5 / 61,2	0,08
МДМ-Банк '06	\$ 200 000	9,38	23 сен 06	23 сен 06	102,48	0,09	6,23	9,15	178,0 / 174,1	0,81
Мегафон '09	\$ 375 000	8,00	10 дек 09	10 дек 05	101,27	0,02	7,63	7,90	134,4 / 306,7	3,31
ММК '08	\$ 300 000	8,00	21 окт 08	21 апр 06	102,48	0,29	7,05	7,81	126,2 / 252,0	2,57
МТС '08	\$ 400 000	9,75	30 янв 08	30 янв 06	106,76	-0,16	6,40	9,13	137,7 / 185,3	1,93
МТС '10	\$ 400 000	8,38	14 окт 10	14 апр 06	103,83	-0,11	7,43	8,07	70,1 / 283,8	3,97
МТС '12	\$ 400 000	8,00	28 янв 12	28 янв 06	101,78	-0,10	7,63	7,86	130,7 / 302,7	4,73
НИКойл '07	\$ 150 000	9,00	19 мар 07	19 мар 06	102,13	-0,06	7,29	8,81	226,5 / 280,8	1,23
НОМОС '07	\$ 125 000	9,13	13 фев 07	13 фев 06	102,02	0,02	7,37	8,94	234,7 / 289,0	1,14
Норникель '09	\$ 500 000	7,13	30 сен 09	30 мар 06	101,18	0,15	6,77	7,04	48,5 / 221,9	3,31
Петрокоммерц '07	\$ 120 000	9,00	09 фев 07	10 фев 06	102,48	0,02	6,85	8,78	182,5 / 236,8	1,13
Промсвбанк '06	\$ 200 000	10,25	27 окт 06	27 апр 06	102,45	-0,01	7,52	10,01	243,1 / 305,8	0,89
Промстройбанк '08	\$ 300 000	6,88	29 июл 08	29 янв 06	100,89	0,13	6,50	6,81	84,1 / 195,3	2,39
Промстройбанк '15	\$ 400 000	6,20	29 сен 15	29 мар 06	97,91	-0,12	6,71	6,33	28,7 / 222,5	4,10
РБР '08	\$ 170 000	6,50	11 авг 08	11 фев 06	100,18	0,10	6,42	6,49	72,9 / 187,1	2,43
Росбанк '09	\$ 300 000	9,75	24 сен 09	24 дек 05	104,73	0,03	8,30	9,31	180,5 / 375,7	2,22
Роснефть '06	\$ 150 000	12,75	20 ноя 06	20 ноя 05	107,08	0,19	5,45	11,91	36,8 / 100,9	0,90
РусСтандарт '07	\$ 300 000	8,75	14 апр 07	14 апр 06	102,01	-0,03	7,22	8,58	140,0 / 261,4	1,30
РусСтандарт '08	\$ 300 000	8,13	21 апр 08	21 апр 06	100,95	-0,02	7,69	8,05	217,6 / 317,4	2,16
Сбербанк '06	\$ 1 000 000	5,96	24 окт 06	26 янв 06	101,14	-0,02	4,83	5,89		1,30
Сбербанк '15	\$ 1 000 000	6,23	11 фев 15	11 фев 06	100,31	-0,07	6,14	6,21	-35,6 / 149,8	3,62
Северсталь '09	\$ 325 000	8,63	24 фев 09	24 фев 06	102,83	0,33	7,62	8,39	170,4 / 308,6	2,77
Северсталь '14	\$ 375 000	9,25	19 апр 14	19 апр 06	105,95	0,36	8,26	8,73	210,5 / 361,0	5,83
Сибнефть '07	\$ 400 000	11,50	13 фев 07	13 фев 06	106,53	-0,20	5,95	10,79	91,8 / 146,1	1,13
Сибнефть '09	\$ 500 000	10,75	15 янв 09	15 янв 06	112,76	-0,21	6,24	9,53	121,1 / 175,4	2,63
SINEK '15	\$ 250 000	7,70	03 авг 15	03 фев 06	100,62	0,08	7,41	7,65	138,1 / 276,2	6,62
Система '08	\$ 350 000	10,25	14 апр 08	14 апр 06	106,87	0,04	7,10	9,59	206,9 / 254,5	2,11
Система '11	\$ 350 000	8,88	28 янв 11	28 янв 06	104,21	-0,03	7,50	8,52	107,0 / 292,0	4,04
TNK '07	\$ 700 000	11,00	06 ноя 07	06 май 06	109,31	-0,02	5,93	10,06	89,8 / 144,1	1,78
Уралсиб '06	\$ 140 000	8,88	06 июл 06	06 янв 06	101,44	0,12	6,52	8,75	143,0 / 207,1	0,60
ХКФ '08	\$ 150 000	9,13	04 фев 08	04 фев 06	101,48	0,03	8,37	8,99	301,6 / 386,5	1,93



Рынок внешних долгов (по дюрации обязательств)



Планируемые размещения

Дата	Выпуск	Организаторы	Объем размещ	Параметры	Оферта
10 ноя 05	Импэксбанк	Газпромбанк и Номос-Банк	1 300	4 года.	1,5 года.
10 ноя 05	РК Газсервис	Росбанк	1 000	1 год. внебиржевое размещение	-
16 ноя 05	ОФЗ 25058	Минфин	10 000	-	-
16 ноя 05	ОФЗ 46017	Минфин	6 000	-	-
16 ноя 05	РЖД-6	КИТ-Финанс, JPMorgan	10 000	5 лет.	-
16 ноя 05	РЖД-7	КИТ-Финанс, JPMorgan	5 000	7 лет.	-
16 ноя 05	Белгородская обл	Траст и Национальный Стандарт	2 000	5 лет. Ставка купона - 8,38%	-
22 ноя 05	ГАЗБАНК	ФК УРАЛСИБ	750	3 года.	1 год
Итого:			36 050		



Бизнес-блок операций с долговыми инструментами

Руководитель бизнес-блока

Александр Пугач, apugach@uralsib.ru

Сергей Шемардов, клиентский менеджер, she_sa@uralsib.ru

Елена Довгань, клиентский менеджер, dov_en@uralsib.ru

Анна Карпова, клиентский менеджер, kar_am@uralsib.ru

Татьяна Архипова, клиентский менеджер, tarkhipova@uralsib.ru

Александр Чекин, аналитик, cek_aa@uralsib.ru

Андрей Дабижа, трейдер по еврооблигациям, dab_ay@uralsib.ru

Андрей Борисов, трейдер РЕПО, bor_av@uralsib.ru

Борис Гинзбург, старший аналитик, bginzburg@uralsib.ru

Анастасия Залесская, аналитик, zal_av@uralsib.ru

Управление рынков долгового капитала

Руководитель управления

Дмитрий Волков, vda@uralsib.ru

Илья Зимин, директор, zimin@uralsib.ru

Гузель Тимошкина, ст. специалист, tim_gg@uralsib.ru

Дарья Сонюшкина, ст. специалист, son_da@uralsib.ru

Аналитическое управление

Руководитель управления

Петру Вадува, vad_pe@uralsib.ru

Заместитель руководителя управления

Константин Чернышев, che_kb@uralsib.ru

Стратегия

Петру Вадува, руководитель управления, vad_pe@uralsib.ru

Владимир Савов, ст. аналитик, sav_vn@uralsib.ru

Мария Плотникова, аналитик, plo_my@uralsib.ru

Наталья Майорова, аналитик, mai_ng@uralsib.ru

Металлургия/Машиностроение

Вячеслав Смольянинов, ст. аналитик, smo_vb@uralsib.ru

Кирилл Чуйко, аналитик, chu_ks@uralsib.ru

Телекоммуникации

Константин Чернышев, ст. аналитик, che_kb@uralsib.ru

Станислав Юдин, аналитик, yud_sa@uralsib.ru

Нефть и газ / Энергетика

Каюс Рапану, ст. аналитик, rap_ca@uralsib.ru

Алексей Кормщиков, аналитик, kor_an@uralsib.ru

Матвей Тайц, аналитик, tai_ma@uralsib.ru

Анна Юдина, аналитик, udi_an@uralsib.ru

Банки

Владимир Савов, ст. аналитик, sav_vn@uralsib.ru

Потребительский сектор

Марат Ибрагимов, ст. аналитик, ibr_my@uralsib.ru

Экономика России

Владимир Тихомиров, ст. экономист, tih_vi@uralsib.ru

Редактирование/Полиграфия/Перевод

Марк Брэдфорд, ст. редактор (англ. яз.),

bra_ms@uralsib.ru

Кристофер Роуз, редактор (англ. яз.),

ros_ch@uralsib.ru

Юлия Прокопенко, ст. редактор,

pro_ja@uralsib.ru

Андрей Пятигорский, ст. редактор,

pya_ae@uralsib.ru

Юлия Крючкова, переводчик/редактор, kru_jo@uralsib.ru

Интернет / Базы данных

Кирилл Братанич, специалист, bra_kv@uralsib.ru

Настоящий бюллетень предназначен исключительно для информационных целей. Ни при каких обстоятельствах этот бюллетень не должен использоваться или рассматриваться как oferta или предложение делать oferty. Несмотря на то, что данный материал был подготовлен с максимальной тщательностью, УРАЛСИБ не дает никаких прямых или косвенных заверений или гарантий в отношении достоверности и полноты включенной в бюллетень информации. Ни УРАЛСИБ, ни агенты компании или аффилированные лица не несут никакой ответственности за любые прямые или косвенные убытки от использования настоящего бюллетеня или содержащейся в нем информации.

Все права на бюллетень принадлежат ООО «УРАЛСИБ Кэпитал», и содержащаяся в нем информация не может воспроизводиться или распространяться без предварительного письменного разрешения. © УРАЛСИБ 2005